


E498

 Read Message

  Back to: [Inbox](#)

From:

Date: 2004/04/08 Thu PM 07:30:42 CST

To: views@cab-review.gov.hk, ceo@ceo.gov.hk, sjo@doj.gov.hk, cabenq@cab.gov.hk

Subject: ??????F??x??¥??¥??k-l????

    Move To: 

致:

行政長官董建華先生
政務司長曾蔭權先生
律政司長梁愛詩女士
政制事務局局長林瑞麟先生

本人得悉政府就香港政制問題將進行詳細研討, 本人深感普選行政長官及立法會全體議員是香港的民間主流訴求, 亦符合本港整體利益. 因此, 期望閣下察悉, 並細閱附件內容及分析. 本人強烈要求政府盡速推行普選.

油尖旺區議員
林浩揚.

Download Attachment: [040220.doc](#)

Download Attachment: [20031110a.doc](#)

    Move To: 

   Back to: [Inbox](#)

[Help](#)

《直選行政長官及立法會議員問卷調查》

民主黨研究中心
二〇〇三年十一月

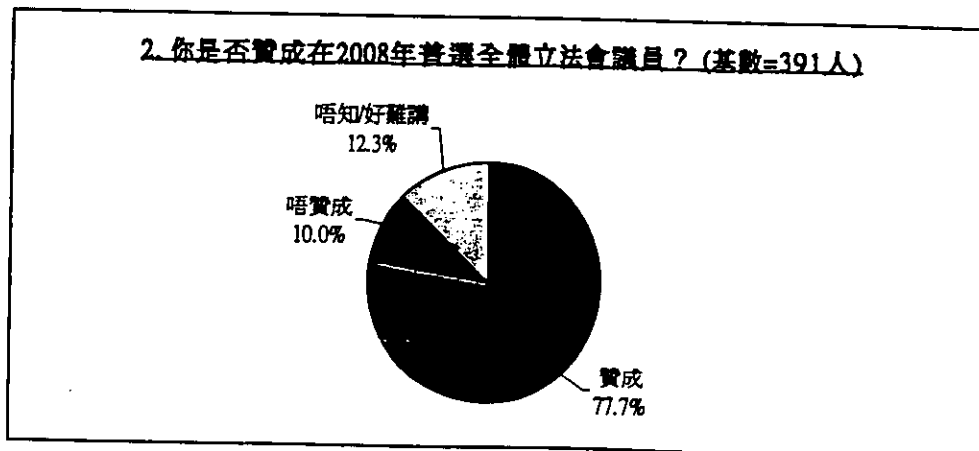
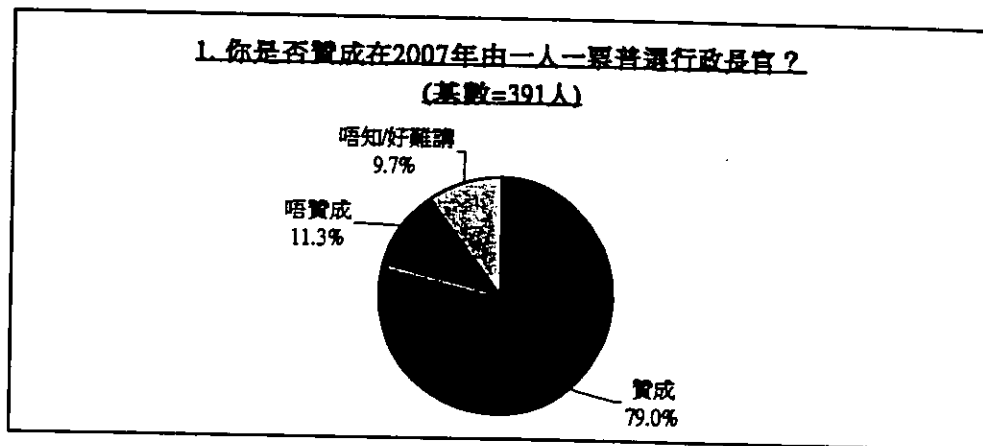
(一)調查及回收資料

1. 調查日期：2003年11月7日至11月9日
2. 調查時間：下午6：00至下午10：30
3. 調查方法：主動打出式電腦語音電話調查，在致電被訪者及讀出問題錄音後，讓被訪者以按鍵作出回覆。
4. 抽樣方法：電腦隨機選出電話字頭後，再由電腦隨機製造剩餘號碼，在接聽後不作第二層隨機抽樣。

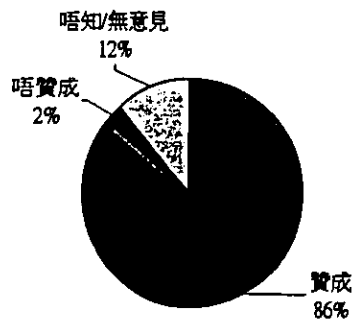
(二)回收情況

- | | | |
|-----------|---|-------|
| 1. 嘗試電話數目 | : | 19714 |
| 2. 存在電話數目 | : | 7856 |
| 3. 接通率 | : | 69.3% |
| 4. 成功回收率 | : | 7.2% |
| 5. 成功問卷數目 | : | 391人 |


(三)問卷結果



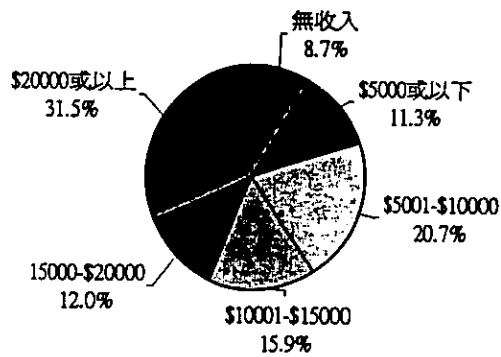
3. 你贊唔贊成政府在諮詢市民對政制改革的意見時，發表諮詢文件？ (基數=391人)



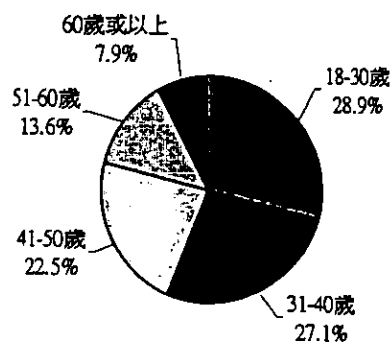
4. 你贊唔贊成取消區議會委任議席及當然議席？ (基數=391人)



5. 你的家庭總收入是 (基數=391人)



6. 你既年齡係 (基數=391人)



(四)交叉分析:

5. 你的家庭總收入是 * 1. 你是否贊成在2007年由一人一票普選行政長官?
Crosstabulation

		1. 你是否贊成在2007年由一人一票普選行政長官?			總數
		贊成	唔贊成	唔知/好難講	
5. 你的家庭總收入是	無收入	25 73.5%	4 11.8%	5 14.7%	34 100.0%
	\$5000或以下	26 59.1%	6 13.6%	12 27.3%	44 100.0%
	\$5001-\$10000	64 79.0%	7 8.6%	10 12.3%	81 100.0%
	\$10001-\$15000	54 87.1%	6 9.7%	2 3.2%	62 100.0%
	15000-\$20000	35 74.5%	7 14.9%	5 10.6%	47 100.0%
	\$20000或以上	105 85.4%	14 11.4%	4 3.3%	123 100.0%
	總數	309 79.0%	44 11.3%	38 9.7%	391 100.0%

5. 你的家庭總收入是 * 2. 你是否贊成在2008年普選全體立法會議員?
Crosstabulation

		2. 你是否贊成在2008年普選全體立法會議員?			總數
		贊成	唔贊成	唔知/好難講	
5. 你的家庭總收入是	無收入	26 76.5%	3 8.8%	5 14.7%	34 100.0%
	\$5000或以下	22 50.0%	6 13.6%	16 36.4%	44 100.0%
	\$5001-\$10000	60 74.1%	7 8.6%	14 17.3%	81 100.0%
	\$10001-\$15000	56 90.3%	3 4.8%	3 4.8%	62 100.0%
	15000-\$20000	38 80.9%	7 14.9%	2 4.3%	47 100.0%
	\$20000或以上	102 82.9%	13 10.6%	8 6.5%	123 100.0%
	總數	304 77.7%	39 10.0%	48 12.3%	391 100.0%

5. 你的家庭總收入是 * 3. 你贊唔贊成政府在諮詢市民對政制改革的意見時，發表諮詢文件？ Crosstabulation

		3. 你贊唔贊成政府在諮詢市民對政制改革的意見時，發表諮詢文件？			總數
		贊成	唔贊成	唔知/無意見	
5. 你的家庭總收入是	無收入	27 79.4%	1 2.9%	6 17.6%	34 100.0%
	\$5000或以下	34 77.3%		10 22.7%	44 100.0%
	\$5001-\$10000	63 77.8%	2 2.5%	16 19.8%	81 100.0%
	\$10001-\$15000	55 88.7%	1 1.6%	6 9.7%	62 100.0%
	15000-\$20000	41 87.2%	3 6.4%	3 6.4%	47 100.0%
	\$20000或以上	116 94.3%	2 1.6%	5 4.1%	123 100.0%
	總數	336 85.9%	9 2.3%	46 11.8%	391 100.0%

5. 你的家庭總收入是 * 4. 你贊唔贊成取消區議會委任議席及當然議席？ Crosstabulation

		4. 你贊唔贊成取消區議會委任議席及當然議席？			總數
		贊成	唔贊成	唔知/無意見	
5. 你的家庭總收入是	無收入	16 47.1%	8 23.5%	10 29.4%	34 100.0%
	\$5000或以下	18 40.9%	10 22.7%	16 36.4%	44 100.0%
	\$5001-\$10000	39 48.1%	15 18.5%	27 33.3%	81 100.0%
	\$10001-\$15000	29 46.8%	17 27.4%	16 25.8%	62 100.0%
	15000-\$20000	25 53.2%	13 27.7%	9 19.1%	47 100.0%
	\$20000或以上	77 62.6%	24 19.5%	22 17.9%	123 100.0%
	總數	204 52.2%	87 22.3%	100 25.6%	391 100.0%

6. 你既年齡係 * 1. 你是否贊成在2007年由一人一票普選行政長官？ Crosstabulation

		1. 你是否贊成在2007年由一人一票普選行政長官？			總數
		贊成	唔贊成	唔知/好難講	
6. 你既年齡係	18-30	95 84.1%	9 8.0%	9 8.0%	113 100.0%
	31-40	85 80.2%	10 9.4%	11 10.4%	106 100.0%
	41-50	66 75.0%	15 17.0%	7 8.0%	88 100.0%
	51-60	42 79.2%	7 13.2%	4 7.5%	53 100.0%
	60或以上	21 67.7%	3 9.7%	7 22.6%	31 100.0%
總數	309 79.0%	44 11.3%	38 9.7%	391 100.0%	

6. 你既年齡係 * 2. 你是否贊成在2008年普選全體立法會議員?
Crosstabulation

		2. 你是否贊成在2008年普選全體立法會議員?			總數
		贊成	唔贊成	唔知/好難講	
6. 你既年齡係	18-30	97 85.8%	9 8.0%	7 6.2%	113 100.0%
	31-40	84 79.2%	7 6.6%	15 14.2%	106 100.0%
	41-50	67 76.1%	12 13.6%	9 10.2%	88 100.0%
	51-60	39 73.6%	7 13.2%	7 13.2%	53 100.0%
	60或以上	17 54.8%	4 12.9%	10 32.3%	31 100.0%
總數		304 77.7%	39 10.0%	48 12.3%	391 100.0%

6. 你既年齡係 * 3. 你贊唔贊成政府在諮詢市民對政制改革的意見時，發表諮詢文件? Crosstabulation

		3. 你贊唔贊成政府在諮詢市民對政制改革的意見時，發表諮詢文件?			總數
		贊成	唔贊成	唔知/無意見	
6. 你既年齡係	18-30	103 91.2%	2 1.8%	8 7.1%	113 100.0%
	31-40	87 82.1%	4 3.8%	15 14.2%	106 100.0%
	41-50	80 90.9%	1 1.1%	7 8.0%	88 100.0%
	51-60	43 81.1%	1 1.9%	9 17.0%	53 100.0%
	60或以上	23 74.2%	1 3.2%	7 22.6%	31 100.0%
總數		336 85.9%	9 2.3%	46 11.8%	391 100.0%

6. 你既年齡係 * 4. 你贊唔贊成取消區議會委任議席及當然議席?
Crosstabulation

		4. 你贊唔贊成取消區議會委任議席及當然議席?			總數
		贊成	唔贊成	唔知/無意見	
6. 你既年齡係	18-30	61 54.0%	25 22.1%	27 23.9%	113 100.0%
	31-40	54 50.9%	23 21.7%	29 27.4%	106 100.0%
	41-50	54 61.4%	22 25.0%	12 13.6%	88 100.0%
	51-60	24 45.3%	11 20.8%	18 34.0%	53 100.0%
	60或以上	11 35.5%	6 19.4%	14 45.2%	31 100.0%
總數		204 52.2%	87 22.3%	100 25.6%	391 100.0%

《政制檢討問卷調查》

民主黨研究中心

二〇〇四年二月

(一)調查及回收資料

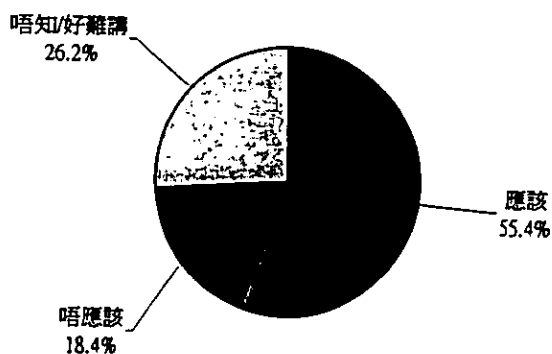
1. 調查日期：2004年2月13日至17日
2. 調查時間：下午1：00至下午10：30
3. 調查方法：主動打出式電腦語音電話調查，在致電被訪者及讀出問題錄音後，讓被訪者以按鍵作出回覆。
4. 抽樣方法：電腦隨機選出電話字頭後，再由電腦隨機製造剩餘號碼，在接聽後不作第二層隨機抽樣。

(二)回收情況

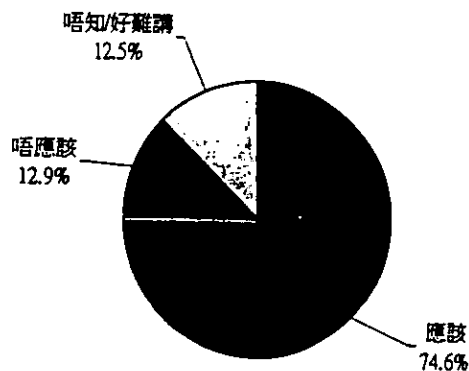
- | | | |
|-----------|---|-------|
| 1. 電話數目 | : | 14281 |
| 2. 接通率 | : | 61.3% |
| 3. 成功回收率 | : | 8.14% |
| 4. 成功問卷數目 | : | 713人 |

(三)問卷結果

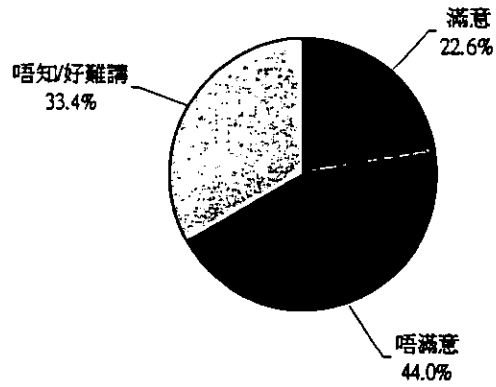
一) 政務司司長曾蔭權在訪京後表示會就一些有關政制檢討的原則問題諮詢港人，你認為應否立即就政制檢討及諮詢制定時間表？(基數=713人)



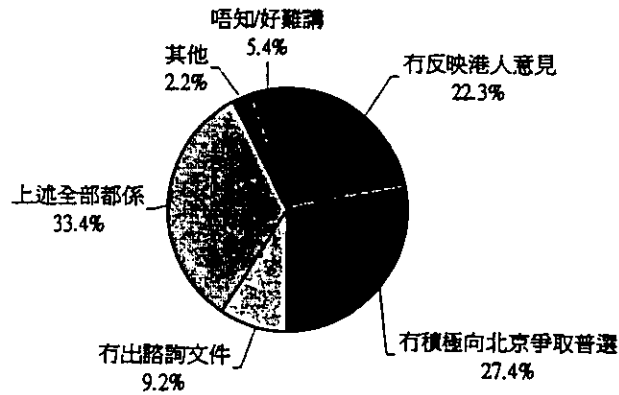
二) 你認為政府應否盡快發表諮詢文件，列舉政制改革的具體方案諮詢港人？(基數=713人)



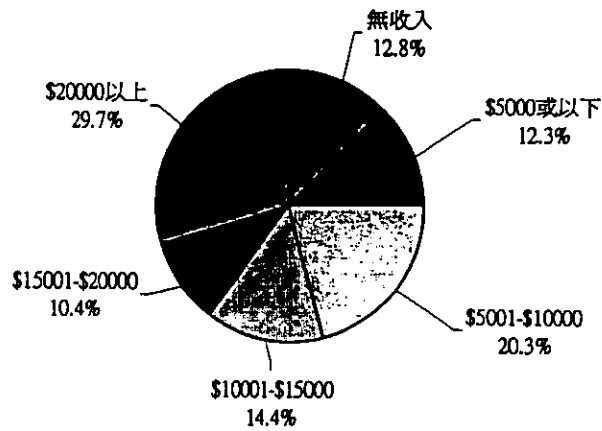
三) 你滿意滿意政制發展小組既工作呢? (基數=713人)



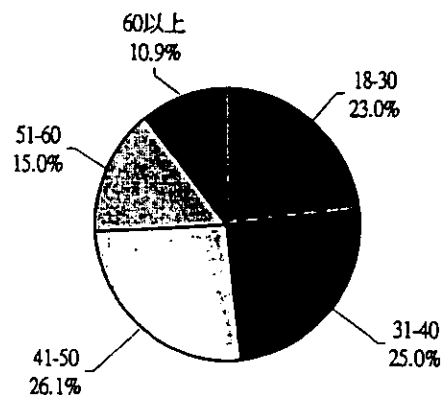
四) 點解唔滿意呢? (基數=314人)



五) 你的家庭總收入是 (基數=713人)



六) 你既年齡係 (基數=713人)



(四)交叉分析:

五) 你的家庭總收入是 * 一) 政務司司長曾蔭權在訪京後表示會就一些有關政制檢討的原則問題諮詢港人，你認為應否立即就政制檢討及諮詢制定時間表？

		一) 政務司司長曾蔭權在訪京後表示會就一些有關政制檢討的原則問題諮詢港人，你認為應否立即就政制檢討及諮詢制定時間表？			總數
		應該	唔應該	唔知/好難講	
五) 你的家庭總收入是	無收入	46 50.5%	9 9.9%	36 39.6%	91 100.0%
	\$5000或以下	42 47.7%	17 19.3%	29 33.0%	88 100.0%
	\$5001-\$10000	73 50.3%	26 17.9%	46 31.7%	145 100.0%
	\$10001-\$15000	56 54.4%	16 15.5%	31 30.1%	103 100.0%
	\$15001-\$20000	41 55.4%	17 23.0%	16 21.6%	74 100.0%
	\$20000以上	137 64.6%	46 21.7%	29 13.7%	212 100.0%
	總數	395 55.4%	131 18.4%	187 26.2%	713 100.0%

五) 你的家庭總收入是 * 二) 你認為政府應否盡快發表諮詢文件，列舉政制改革的具體方案諮詢港人？

		二) 你認為政府應否盡快發表諮詢文件，列舉政制改革的具體方案諮詢港人？			總數
		應該	唔應該	唔知/好難講	
五) 你的家庭總收入是	無收入	65 71.4%	10 11.0%	16 17.6%	91 100.0%
	\$5000或以下	55 62.5%	17 19.3%	16 18.2%	88 100.0%
	\$5001-\$10000	111 76.6%	11 7.6%	23 15.9%	145 100.0%
	\$10001-\$15000	75 72.8%	15 14.6%	13 12.6%	103 100.0%
	\$15001-\$20000	59 79.7%	6 8.1%	9 12.2%	74 100.0%
	\$20000以上	167 78.8%	33 15.6%	12 5.7%	212 100.0%
	總數	532 74.6%	92 12.9%	89 12.5%	713 100.0%

五) 你的家庭總收入是 * 三) 你滿唔滿意政制發展小組既工作呢？

		三) 你滿唔滿意政制發展小組既工作呢？			總數
		滿意	唔滿意	唔知/好難講	
五) 你的家庭總收入是	無收入	21 23.1%	30 33.0%	40 44.0%	91 100.0%
	\$5000或以下	22 25.0%	28 31.8%	38 43.2%	88 100.0%
	\$5001-\$10000	32 22.1%	59 40.7%	54 37.2%	145 100.0%
	\$10001-\$15000	23 22.3%	54 52.4%	26 25.2%	103 100.0%
	\$15001-\$20000	14 18.9%	32 43.2%	28 37.8%	74 100.0%
	\$20000以上	49 23.1%	111 52.4%	52 24.5%	212 100.0%
	總數	161 22.6%	314 44.0%	238 33.4%	713 100.0%

五) 你的家庭總收入是 * 四) 點解唔滿意呢?

		四) 點解唔滿意呢?					總數	
		有反映港人意見	有積極向北京爭取普選	有出諮詢文件	上述全部都係	其他		唔知/好難講
五) 你的家庭總收入是	無收入	10 33.3%	4 13.3%	4 13.3%	5 16.7%	2 6.7%	5 16.7%	30 100.0%
	\$5000或以下	7 25.0%	9 32.1%	5 17.9%	4 14.3%	1 3.6%	2 7.1%	28 100.0%
	\$5001-\$10000	20 33.9%	15 25.4%	5 8.5%	17 28.8%		2 3.4%	59 100.0%
	\$10001-\$15000	9 16.7%	15 27.8%	2 3.7%	22 40.7%	1 1.9%	5 9.3%	54 100.0%
	\$15001-\$20000	6 18.8%	11 34.4%	3 9.4%	12 37.5%			32 100.0%
	\$20000以上	18 16.2%	32 28.8%	10 9.0%	45 40.5%	3 2.7%	3 2.7%	111 100.0%
	總數	70 22.3%	86 27.4%	29 9.2%	105 33.4%	7 2.2%	17 5.4%	314 100.0%

六) 你既年齡係 * 一) 政務司司長曾蔭權在訪京後表示會就一些有關政制檢討的原則問題諮詢港人，你認為應否立即就政制檢討及諮詢制定時間表?

		一) 政務司司長曾蔭權在訪京後表示會就一些有關政制檢討的原則問題諮詢港人，你認為應否立即就政制檢討及諮詢制定時間表?			總數
		應該	唔應該	唔知/好難講	
六) 你既年齡係	18-30	102 62.2%	28 17.1%	34 20.7%	164 100.0%
	31-40	106 59.6%	30 16.9%	42 23.6%	178 100.0%
	41-50	105 56.5%	42 22.6%	39 21.0%	186 100.0%
	51-60	49 45.8%	20 18.7%	38 35.5%	107 100.0%
	60以上	33 42.3%	11 14.1%	34 43.6%	78 100.0%
	總數	395 55.4%	131 18.4%	187 26.2%	713 100.0%

六) 你既年齡係 * 二) 你認為政府應否盡快發表諮詢文件，列舉政制改革的具體方案諮詢港人?

		二) 你認為政府應否盡快發表諮詢文件，列舉政制改革的具體方案諮詢港人?			總數
		應該	唔應該	唔知/好難講	
六) 你既年齡係	18-30	141 86.0%	12 7.3%	11 6.7%	164 100.0%
	31-40	134 75.3%	24 13.5%	20 11.2%	178 100.0%
	41-50	140 75.3%	27 14.5%	19 10.2%	186 100.0%
	51-60	66 61.7%	20 18.7%	21 19.6%	107 100.0%
	60以上	51 65.4%	9 11.5%	18 23.1%	78 100.0%
	總數	532 74.6%	92 12.9%	89 12.5%	713 100.0%

六) 你既年齡係 * 三) 你滿唔滿意政制發展小組既工作呢?

		三) 你滿唔滿意政制發展小組既工作呢?			總數
		滿意	唔滿意	唔知/好難講	
六) 你既年齡係	18-30	24 14.6%	79 48.2%	61 37.2%	164 100.0%
	31-40	37 20.8%	91 51.1%	50 28.1%	178 100.0%
	41-50	38 20.4%	85 45.7%	63 33.9%	186 100.0%
	51-60	38 35.5%	34 31.8%	35 32.7%	107 100.0%
	60以上	24 30.8%	25 32.1%	29 37.2%	78 100.0%
	總數	161 22.6%	314 44.0%	238 33.4%	713 100.0%

六) 你既年齡係 * 四) 點解唔滿意呢?

		四) 點解唔滿意呢?					總數	
		冇反映港人意見	冇積極向北京爭取普選	冇出諮詢文件	上述全部都係	其他		唔知/好難講
六) 你既年齡係	18-30	10 12.7%	26 32.9%	6 7.6%	34 43.0%	1 1.3%	2 2.5%	79 100.0%
	31-40	23 25.3%	22 24.2%	9 9.9%	30 33.0%	3 3.3%	4 4.4%	91 100.0%
	41-50	16 18.8%	27 31.8%	8 9.4%	32 37.6%	-	2 2.4%	85 100.0%
	51-60	11 32.4%	8 23.5%	3 8.8%	9 26.5%	-	3 8.8%	34 100.0%
	60以上	10 40.0%	3 12.0%	3 12.0%	-	3 12.0%	6 24.0%	25 100.0%
	總數	70 22.3%	86 27.4%	29 9.2%	105 33.4%	7 2.2%	17 5.4%	314 100.0%